

СОГЛАСОВАНО:  
Начальник Управления образования  
администрации Иркутского районного  
муниципального образования

  
\_\_\_\_\_  
Р.Р. Зарипов

« 11 » 06. 2025. 2025г.

УТВЕРЖДАЮ:  
Заведующий МДОУ ИРМО  
«Марковский детский сад  
комбинированного вида»

  
\_\_\_\_\_  
О.Л. Губанова

« 06 » 2025г.

СОГЛАСОВАНО:  
Начальник отдела Госавтоинспекции  
МУ МВД России «Иркутское»  
подполковник полиции

  
\_\_\_\_\_  
Е.М. Каримов

« 11 » 06. 2025г.

## ПАСПОРТ

дорожной безопасности образовательной организации

**Муниципальное дошкольное образовательное учреждение  
Иркутского районного муниципального образования  
«Марковский детский сад комбинированного вида»**

2025г.

## **Пояснительная записка**

Паспорт дорожной безопасности образовательной организации (далее – Паспорт) предназначен для отображения информации о муниципальном дошкольном образовательном учреждении Иркутского районного муниципального образования «Марковский детский сад комбинированного вида» (далее – МДОУ) с точки зрения обеспечения безопасности детей на этапах их перемещения "дом – МДОУ – дом", для использования педагогическим составом и сотрудниками Госавтоинспекции в работе по разъяснению безопасного передвижения и поведения детей на улично-дорожной сети вблизи МДОУ и на маршруте "МДОУ – дом", для подготовки мероприятий по предупреждению детского дорожно-транспортного травматизма.

Паспорт ведется ответственным сотрудником образовательного учреждения совместно с сотрудниками Госавтоинспекции, которые оказывают помощь в разработке Паспорта, а также при внесении необходимых изменений в отдельные разделы Паспорта.

Оригинал Паспорта хранится в МДОУ, копия паспорта – в ОПБДД отдела Госавтоинспекции МУ МВД России «Иркутское».

## Содержание

1. Общие сведения.....	4стр
2. План-схемы ОО:	
1. План-схема района расположения МДОУ, пути движения транспортных средств, детей и родителей.....	6стр
2. План-схема организации дорожного движения в непосредственной близости от МДОУ с размещением соответствующих технических средств, маршруты движения детей и родителей и расположение парковочных мест.....	7стр
3. Пути движения транспортных средств к местам разгрузки/погрузки и рекомендуемые безопасные пути передвижения детей и родителей по территории образовательной организации.	8стр
4. Маршруты движения организованных групп детей от МДОУ к стадиону, школе, Дому Культуры .....	9стр
3. Приложение .....	10 стр

## 1. Общие сведения

Муниципальное дошкольное образовательное учреждение Иркутского районного муниципального образования «Марковский детский сад комбинированного вида»

Тип ОО: Бюджетное

Юридический адрес ОО: 664528 Иркутская область, Иркутский район, р.п. Маркова, 25 «а»

Фактический адрес ОО: 664528 Иркутская область, Иркутский район, р.п. Маркова, 25 «а»

Руководители образовательной организации:

Заведующий: Губанова Ольга Леонидовна 89041200563

Заместитель заведующего: Вуцан Оксана Владимировна 89526199771

Заместитель заведующего: Королева Анна Сергеевна 89641112144

Ответственный работник муниципального органа управления образования: Специалист отдела технического обеспечения МКУ ИРМО РМЦ: Юрьев С.О., тел.: 8 (3952) 718-038

Ответственные сотрудники Госавтоинспекции: Инспектор по пропаганде БДД отделения пропаганды БДД отдела Госавтоинспекции МУ МВД России «Иркутское» старший лейтенант полиции Максимов Егор Алексеевич 89526388988

Ответственные работники за мероприятия по профилактике детского травматизма: заместитель заведующего Королева Анна Сергеевна 89641112144

Руководитель или ответственный работник дорожно-эксплуатационной организации, осуществляющей содержание улично-дорожной сети (УДС)\*: Глава Марковского муниципального образования Макаревич Татьяна Сергеевна 8(3952) 49-33-25

Руководитель или ответственный работник дорожно-эксплуатационной организации, осуществляющей содержание технических средств организации дорожного движения (ТСОДД)\*: Глава Марковского муниципального образования Макаревич Татьяна Сергеевна 8(3952) 49-33-25

Количество воспитанников - 494

Наличие уголка по БДД: в общем коридоре прикреплен стенд по БДД, во всех группах имеются информационные папки передвижки для родителей, плакаты по ПДД для детей, уголки по правилам дорожного движения в каждой группе.

Наличие класса по БДД: нет

Наличие автогородка (транспортной площадки): нет

Наличие автобуса в образовательной организации: нет

Владелец автобуса: нет

Время занятий в образовательной организации: пятидневная рабочая неделя с 7.00 до 19.00, выходные дни: суббота, воскресенье, государственные праздники

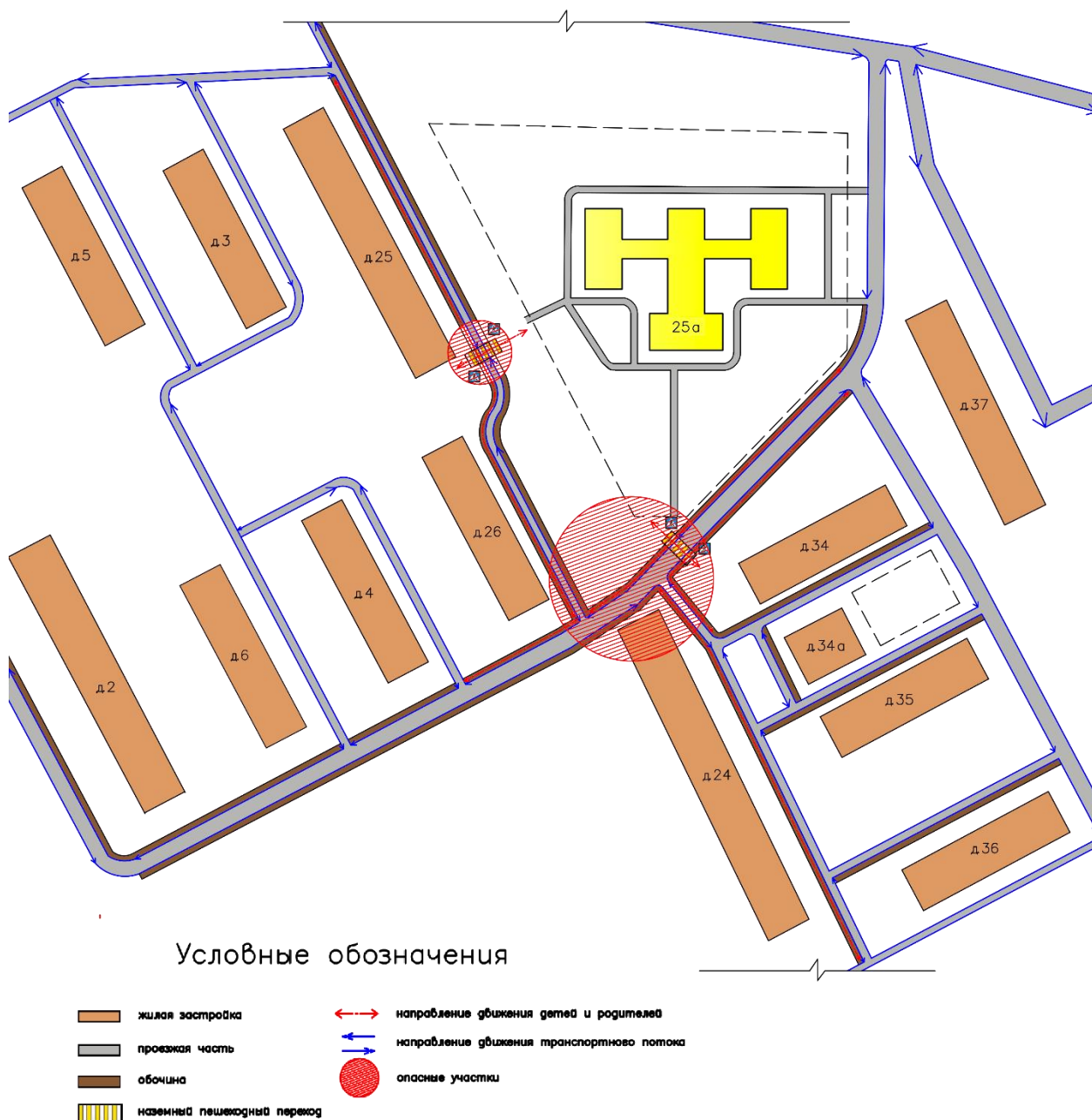
Телефоны оперативных служб:

- Пожарные 01; 112; с мобильного 8(3952)25-79-01
- ДЧ УГИБДД ГУ МВД России по Иркутской области 8(3952)21-27-99
- Аварийно-спасательная служба по Иркутской области 8(3952)35-15-84
- Скорая помощь-03; 8 (3952)29-24-36
- Байкальский поисково-спасательный отряд(отделы) – 8 (3952)78-37-00
- Газовая служба- 04; 8 (3952)29-40-41
- Центр медицины катастроф – 8 (3952)46-53-04; 8 (3952)46-53-76
- ОБДПС МУ МВД России «Иркутское» 8 (3952)21-76-00; 8 (3952)21-76-01; 8 (3952) 21-76-03
- Отделение пропаганды БДД ОГИБДД МУ МВД России «Иркутское»8 (3952) 21-75-74; 8 (3952)21-75-73
- Телефон доверия ГУВД России Иркутской области 8 (3952)21-68-88

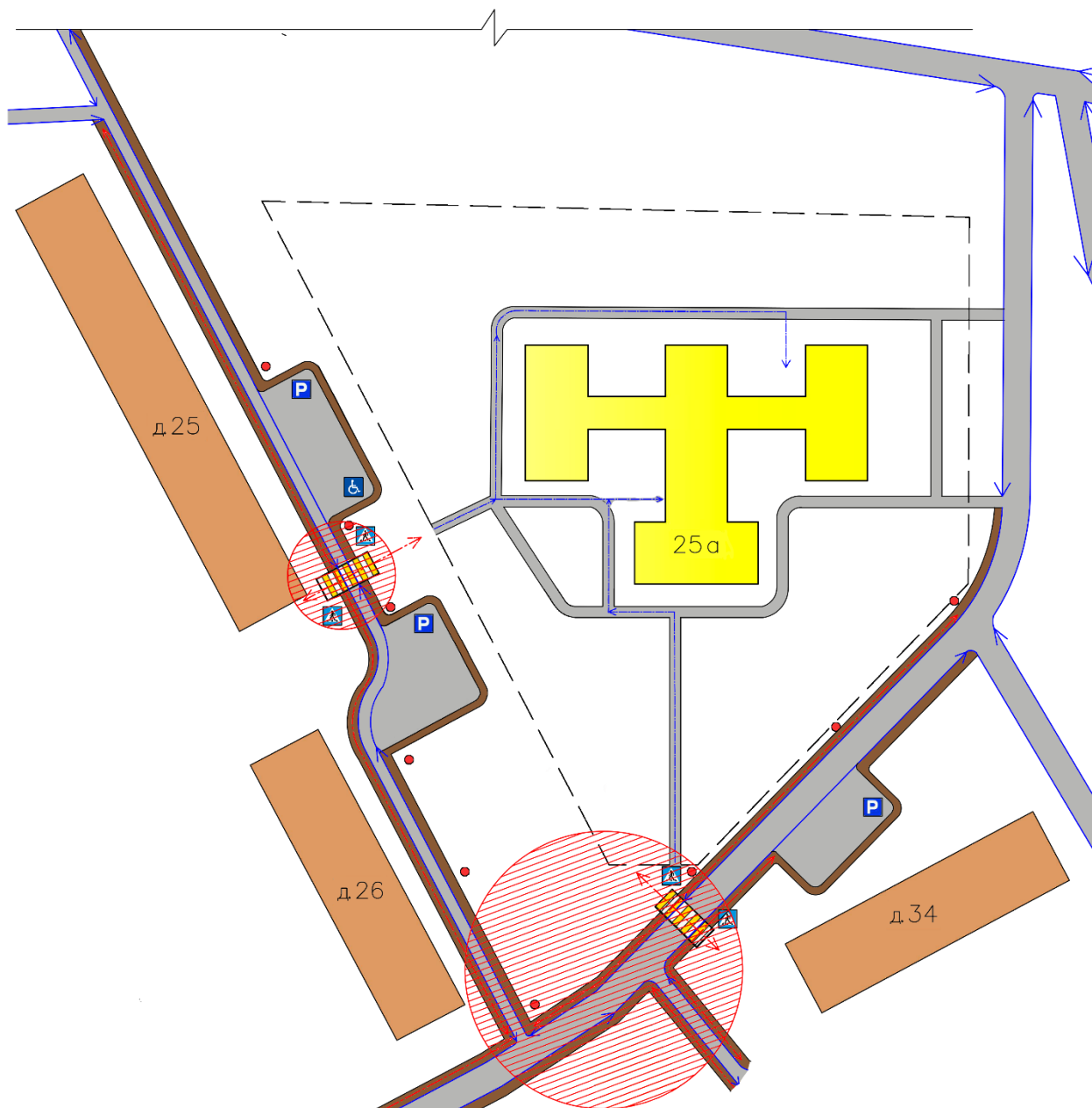
\*Дорожно-эксплуатационные организации, осуществляющие содержание УДС и ТСОДД несут ответственность в соответствии с законодательством российской Федерации (Федеральный закон «О безопасности дорожного движения» от 10 декабря 1995 г. № 196-ФЗ, Кодекс Российской Федерации об административных нарушениях, Гражданский кодекс Российской Федерации)

## 2. План-схемы образовательной организации










1. План – схема района расположения МДОУ, пути движения транспортных средств, детей и родителей



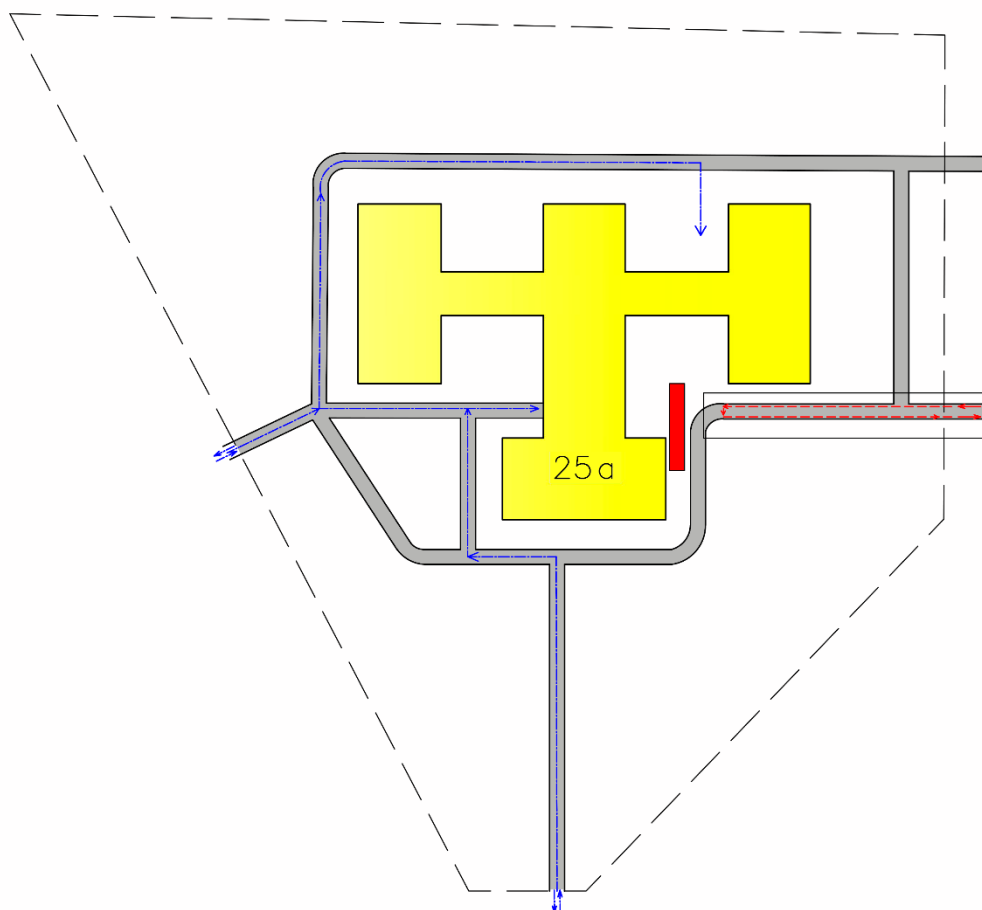
2. План - схема организации дорожного движения в непосредственной близости от МДОУ с размещением соответствующих технических средств, маршруты движения детей и родителей и расположение парковочных мест.







**Условные обозначения**

- |                                                                                     |                                        |                                                                                     |                                           |
|-------------------------------------------------------------------------------------|----------------------------------------|-------------------------------------------------------------------------------------|-------------------------------------------|
|  | жилая застройка                        |  | направление движения детей и родителей    |
|  | проезжая часть                         |  | направление движения транспортного потока |
|  | обочина                                |  | опасные участки                           |
|  | наземный пешеходный переход            |  | световая опора                            |
|  | ограждение образовательного учреждения |                                                                                     |                                           |

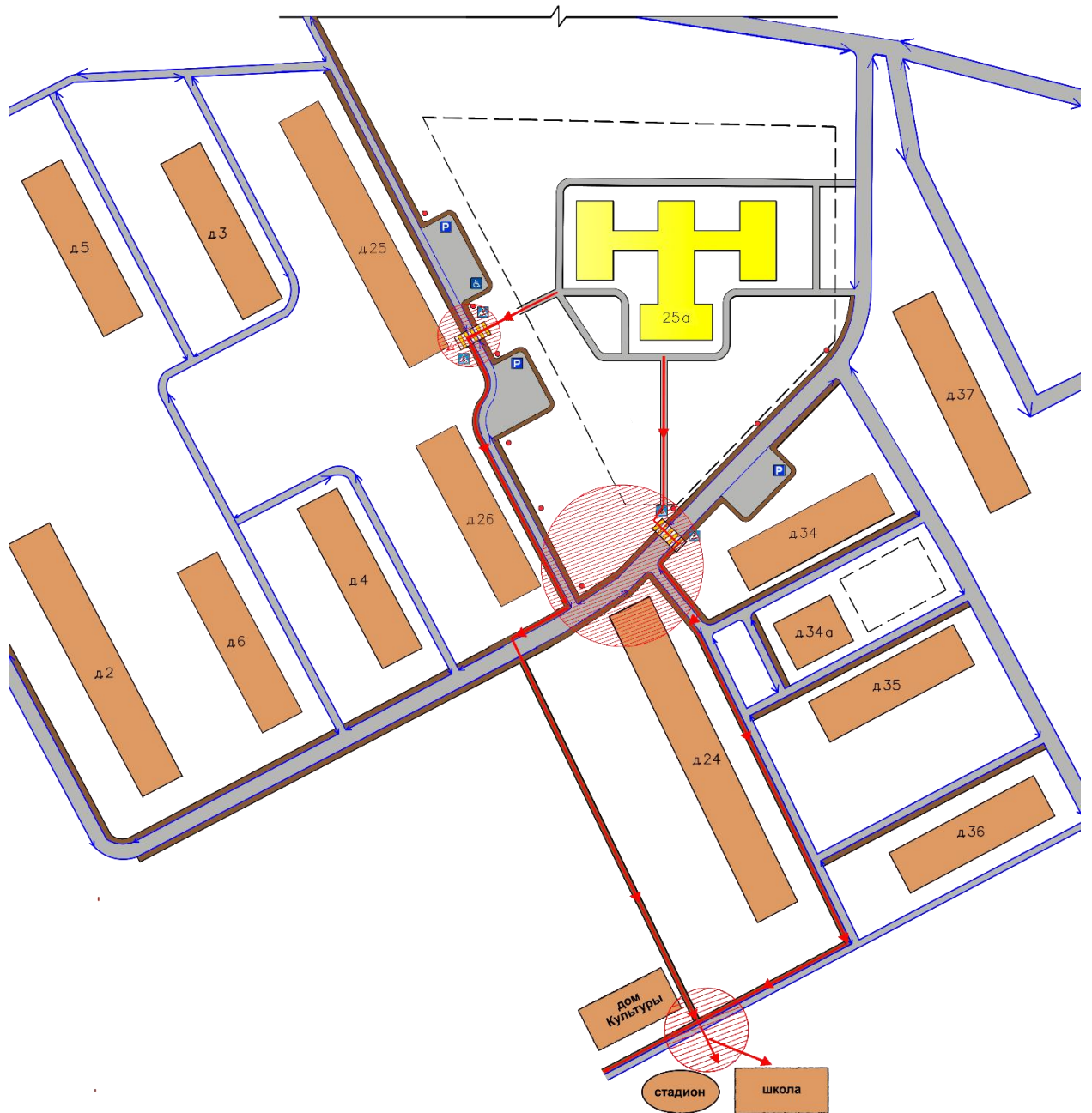
3. Пути движения транспортных средств к местам разгрузки/погрузки и рекомендуемые безопасные пути передвижения детей и родителей по территории образовательной организации



Условные обозначения

-  движение детей и родителей по территории образовательной организации
-  въезд/выезд грузовых транспортных средств
-  место разгрузки /погрузки
-  движение грузовых транспортных средств по территории образовательной организации

#### 4. Маршруты движения организованных групп детей от МДОУ к стадиону, школе, дому Культуры



#### Условные обозначения

- |                                                                                                                 |                                                                                                                                                   |
|-----------------------------------------------------------------------------------------------------------------|---------------------------------------------------------------------------------------------------------------------------------------------------|
|  жилая застройка             |  направление движения детей в (из) образовательную организацию |
|  проезжая часть              |  направление движения транспортного потока                     |
|  обочина                     |  опасные участки                                               |
|  наземный пешеходный переход |  световая опора                                                |

## ПРИЛОЖЕНИЕ

### План работы по профилактике дорожно-транспортного травматизма 2024-2025 уч.год

**Цель:** Создание условий для формирования у дошкольников основ безопасного поведения на улицах и дорогах.

**Задачи:**

1. Формировать у детей навыки соблюдения и выполнения Правил дорожного движения.
2. Применять формы и методы обучения и воспитания детей, направленные на предупреждение несчастных случаев на улицах и во дворах.
3. Поддерживать у родителей устойчивый интерес к безопасности и здоровью детей, как участников дорожного движения.
4. Использовать материально-технический потенциал ОО и другие возможности для обучения и воспитания грамотных участников дорожного движения.

Месяц	Мероприятие		
	Работа с педагогическим коллективом	Образовательная работа с детьми	Работа с родителями
<b>Сентябрь</b>	- Лекторий «Профилактика и предупреждение детского дорожно-транспортного травматизма» - Смотр – конкурс уголков по ПДД	-Отгадывание кроссвордов по ПДД - Рисование «Безопасность на дорогах» - Минутки безопасности: беседы, рассматривание иллюстраций по ПДД	Оформление информационных листов «Пристегните ремни!» Правила перевозки детей в автомобиле
Ответственный	Заместитель заведующего	Воспитатели	Воспитатели
<b>Октябрь</b>	- Выставка наглядных пособий и методического материала по теме	- Дидактические игры с детьми по ПДД - Целевые прогулки на автобусную остановку и к пешеходному переходу	- Консультации и проведение «Минутки безопасности с детьми дома»
Ответственный	Заместитель заведующего	Воспитатели	Воспитатели
<b>Ноябрь–декабрь</b>	- Тематический контроль «Создание условий для формирования у дошкольников навыков дорожной безопасности»	- Беседа «Изучаем правила дорожного движения» -Игра-путешествие «Путешествие в страну дорожных знаков»	Выступления на родительских собраниях «Профилактика и предупреждение детского дорожно-транспортного травматизма»
Ответственный	Заместитель заведующего	Воспитатели	Заместитель заведующего, воспитатели
<b>Январь-февраль</b>	Проведение консультаций по обучению дошкольников ПДД	- Чтение художественной литературы по ПДД - Рассматривание иллюстраций и обыгрывание проблемных ситуаций по ПДД	Оформление информационных листов «Осторожно, горка!»
Ответственный	Заместитель заведующего	Воспитатели	Творческая группа
<b>Март</b>	Изготовление атрибутов для подвижных игр по ПДД	- Беседы «Помнить обязан любой пешеход» - Минутки безопасности ПДД	Изготовление Памятки «Ответственность родителей за поведение детей на дороге»
Ответственный	Заместитель заведующего	Воспитатели	Творческая группа
<b>Апрель</b>	Индивидуальные консультации «Организация сюжетно-ролевых игр по ПДД»	- Организация сюжетно-ролевых игр по ПДД -Театрализованное представление по ПДД с участием учеников начальных классов из	- Беседы «Личный пример как эталон дорожной безопасности для ребенка»

		<i>кружка ПДД МОУ ИРМО «Марковская СОШ»</i>	
Ответственный	Заместитель заведующего	Воспитатели	Воспитатели подготовительных групп
<b>Май</b>	<i>Работа по подборке наглядной информации «Профилактика ПДД с участием детей»</i>	<i>- Проведение тематических занятий «Наш поселок и его транспорт», «Знаки дорожные – помни всегда» - Минутки безопасности по ОБЖ для детей летом (профилактика травматизма по ПДД)</i>	<i>Выступление на родительском собрании: «Внимание, дети идут в школу! Профилактика дорожно-транспортного травматизма»</i>
Ответственный	Заместитель заведующего	Воспитатели	Воспитатели подготовительных групп
<b>Июнь – Август</b>	<i>Оснащение детских игр по формированию навыков безопасного поведения на дороге</i>	<i>Дидактические игры по обучению детей дорожной грамоте - Просмотр мультфильмов по профилактике ДТП</i>	<i>Размещение наглядной информации, а родительских чатах «Профилактика ДТП с участием детей»</i>
Ответственный	Воспитатели	Воспитатели	Заместитель заведующего

### **Инструкция для воспитателей по предупреждению детского дорожно-транспортного травматизма**

Правила, изложенные в данной инструкции, предлагаются к обязательному исполнению.

- Отправляясь на экскурсию или на прогулку по улицам города, воспитатель обязан точно знать число детей, которых он берет с собой (обязательно сделать пометку в журнале экскурсий). Оставшиеся по каким - либо причинам дети в детском саду, по указанию заведующего находятся под присмотром определенного сотрудника.

- Группы детей разрешается водить только по тротуару (а не по дороге вдоль тротуара). Нужно следить, чтобы дети шли строго по двое, взявшись за руки.

- Дети очень любознательны, в пути они могут увлечься чем-нибудь, отстать или уклониться в сторону. Поэтому группу детей всегда должны сопровождать двое взрослых: один идет впереди, другой - сзади.

- Переходить через улицу надо на перекрестках или в местах, где имеются знаки перехода, по пешеходным дорожкам и при зеленом сигнале светофора.

- Переходить через улицу надо не спеша, спокойным ровным шагом.

- Переходить через улицу надо напрямик (а не наискось), потому что это ближайший путь на противоположную сторону.

- При переходе улицы на перекрестке надо обращать внимание не только на зеленый сигнал светофора, но и на приближающийся транспорт. Прежде чем сойти с тротуара необходимо пропустить машины.

- В тех местах, где нет тротуара, надо ходить по левой стороне, навстречу транспорту, и при его приближении уступать ему место, отходя к краю дороги.

- Воспитателям нужно брать с собой красный флажок, и в случае, когда дети не успели перейти улицу, поднятием вверх флажка дать сигнал водителю остановиться и пропустить остальных детей.

- Большое значение имеет обучение детей правилам уличного движения. Это следует делать систематически и настойчиво, сообразуясь с особенностями детского возраста.

- Каждый воспитатель должен хорошо знать правила дорожного движения, чтобы со знанием преподать их детям.

## **Инструкция ответственного за организацию в МДОУ работы по профилактике детского дорожно-транспортного травматизма**

Педагог, ответственный за организацию профилактики ДДТТ, назначается приказом заведующего дошкольного учреждения перед началом учебного года.

Педагог (инструктор по безопасности дорожного движения) руководствуется в своей работе Законом Российской Федерации «О безопасности дорожного движения», «Правилами дорожного движения Российской Федерации» (новая редакция с внесенными дополнениями и изменениями), другими нормативными правовыми актами. Работа осуществляется в тесном контакте с инспектором по пропаганде или сотрудником Госавтоинспекции, закрепленным за данным общеобразовательным учреждением приказом начальника Госавтоинспекции.

В обязанности педагога, ответственного за организацию профилактики ДДТТ, входит следующее.

1. Организация работы общеобразовательного учреждения по профилактике ДДТТ в соответствии с планами совместной работы Госавтоинспекции и органа управления образованием. План рассматривается на педагогическом совете и утверждается директором, а совместные планы проведения профилактических мероприятий – еще и руководителями соответствующих организаций.

2. Осуществление контроля выполнения программы занятий по ПДД в образовательном процессе.

3. Осуществление постоянного контакта с подразделением пропаганды Госавтоинспекции в:

- организации совместных профилактических мероприятий с детьми и их родителями;
- оформлении «уголка безопасности»;
- обеспечении учащихся методической литературой и наглядными пособиями;
- техническом оборудовании автоплощадки (автогородка).
- ведении наблюдательного дела на общеобразовательное учреждение.

4. Систематическое информирование педагогического коллектива и родителей о состоянии аварийности: количестве ДТП с участием детей, анализе причин и условий, способствующих возникновению ДТП, сроках проведения профилактических мероприятий, их участниках.

5. Разработка совместно с сотрудником Госавтоинспекции схемы маршрута безопасного передвижения детей по территории, прилегающей к дошкольному образовательному учреждению. Контроль постоянного обновления информации по данной схеме.